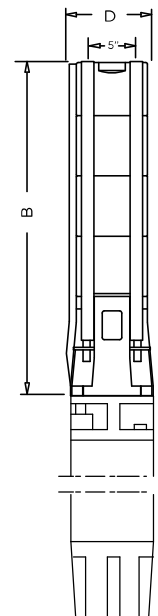
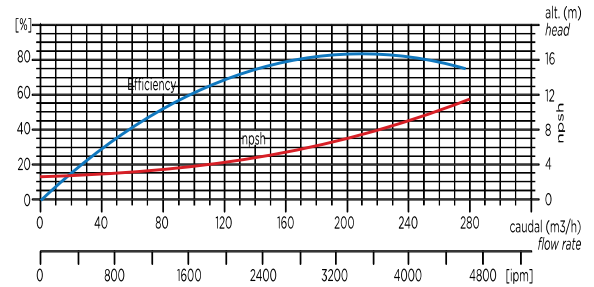
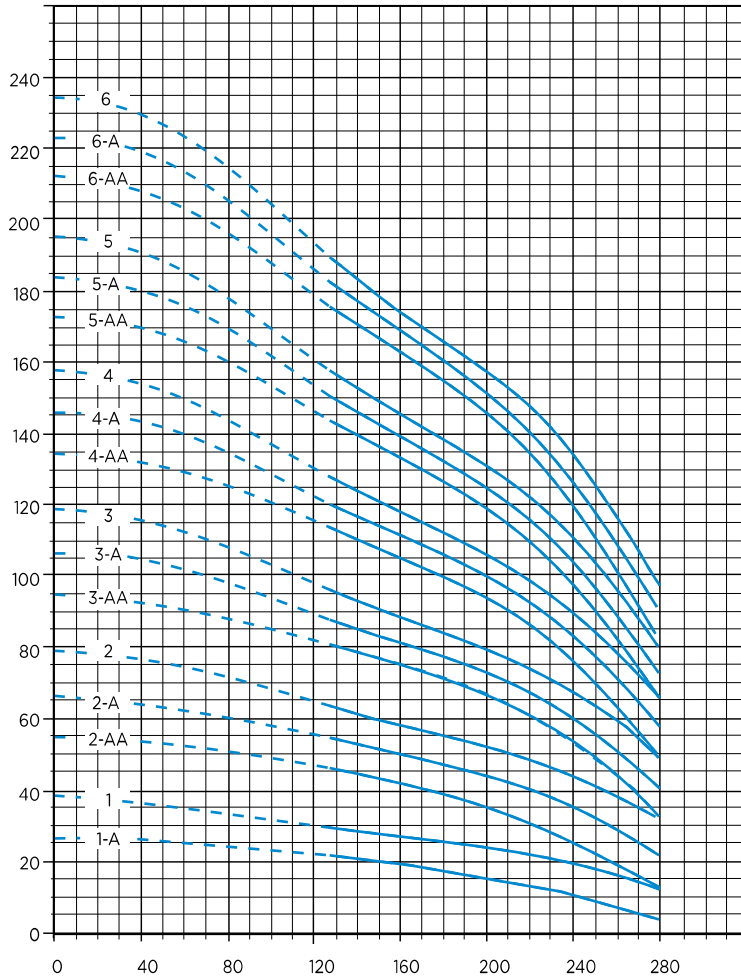


SX10 280

POMPE SOMMERSE 10"
10" SUBMERSIBLE BOREHOLE PUMPS
POMPES IMMERGÉES 10"
BOMBAS SUMERGIBLES 10"

50 Hz - n ≈ 2900 rpm

alt. (m)
head



caudal (m³/h)
flow rate

TIPO TYPE TYPE	MOTORE MOTOR MOTEUR		Q m³/h l/min	PORTATA - DELIVERY - DEBIT - CAUDAL														
	KW	HP		0	80	100	120	150	180	200	210	220	230	240	250	260	270	280
SX10 280/1A	15	20	altura manométrica (M) total head (m)	27	25	24	22	20	17	15	14	12	11	9	7	5	3	2
SX10 280/1	18,5	25		38	33	32	30	27	25	24	23	22	21	18	17	14	11	9
SX10 280/2AA	30	40		55	52	49	47	43	39	36	33	30	28	24	20	16	13	10
SX10 280/2A	37	50		66	61	58	56	51	47	45	42	39	38	34	31	26	21	17
SX10 280/2	45	60		79	72	68	64	59	55	52	50	48	46	43	40	35	32	18
SX10 280/3AA	55	75		95	88	86	83	76	71	65	63	59	57	52	47	40	34	26
SX10 280/3A	55	75		107	98	94	89	83	77	73	70	66	63	58	54	47	41	35
SX10 280/3	67	90		119	108	103	98	90	84	79	77	73	71	66	61	56	50	44
SX10 280/4AA	75	100		135	125	120	115	107	99	94	89	84	80	74	68	60	52	43
SX10 280/4A	75	100		146	135	128	122	113	105	100	95	91	87	81	75	67	59	51
SX10 280/4	75	100		158	144	137	129	119	111	106	102	97	93	87	81	74	67	60
SX10 280/5AA	93	125		173	160	153	146	135	125	118	113	108	102	94	87	77	67	57
SX10 280/5A	93	125		184	169	161	153	141	131	124	119	113	108	101	93	84	75	65
SX10 280/5	93	125		195	178	169	160	148	137	130	125	119	114	107	100	91	82	74
SX10 280/6AA	110	150		212	196	187	178	166	153	144	139	132	126	117	108	96	85	73
SX10 280/6A	110	150		223	205	196	186	172	159	151	145	138	132	123	114	103	93	81
SX10 280/6	110	150		234	214	203	193	178	165	157	151	144	138	129	121	111	100	90

B (mm)	peso weight pump END
608	28 kg
608	28 kg
784	56 kg
784	56 kg
784	56 kg
960	84 kg
960	84 kg
960	84 kg
1136	110 kg
1136	110 kg
1136	110 kg
1312	139 kg
1312	139 kg
1312	139 kg
1488	167 kg
1488	167 kg
1488	167 kg

P₂ Potenza nominale motore
Rated motor power output
Puissance nominale du moteur
Potencia nominal del motor

H Prevalenza totale in m
Total head in m
Hauteur totale en m
Altura total en m

Tolleranze secondo ISO 9906, allegato A.
Tolerances according to ISO 9906, annex A.
Tolerancias según ISO 9906, anexo A.

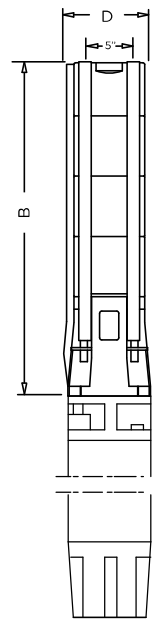
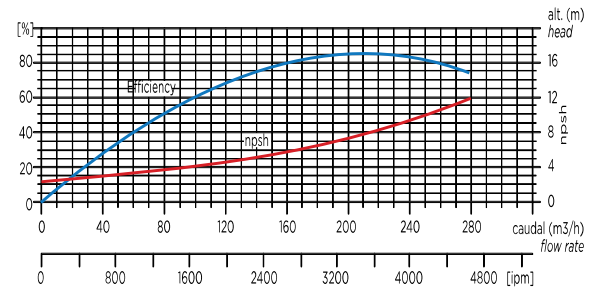
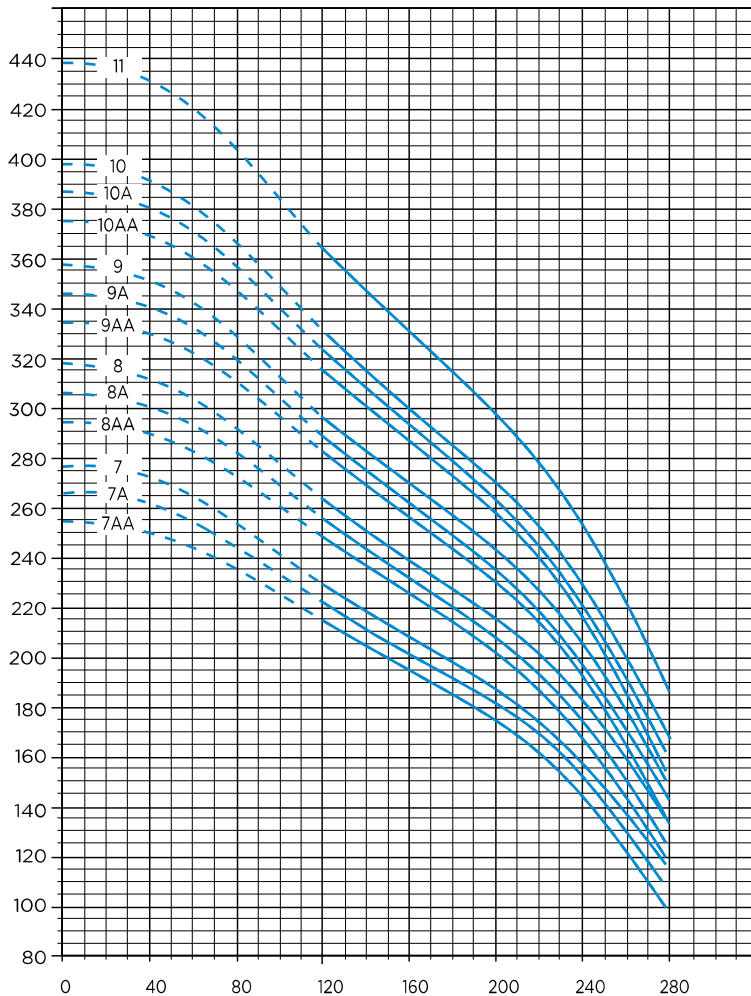
Con riserva di modifiche
Changes reserved
Sous réserves de modifications
Con reserva de modificaciones

SX10 280

POMPE SOMMERSE 10"
10" SUBMERSIBLE BOREHOLE PUMPS
POMPES IMMERGÉES 10"
BOMBAS SUMERGIBLES 10"

50 Hz - n ≈ 2900 rpm

alt. (m)
head



TIPO TYPE TYPE	MOTORE MOTOR MOTEUR		Q m³/h l/min	PORTATA - DELIVERY - DEBIT - CAUDAL														
	KW	HP		0	80	100	120	150	180	200	210	220	230	240	250	260	270	280
SX10 280/7AA	130	174	altura manométrica (M) total head (m)	254	235	225	214	199	185	175	168	160	153	143	133	120	107	94
SX10 280/7A	130	174		265	245	238	222	205	191	181	174	166	159	150	140	127	115	102
SX10 280/7	130	174		277	255	241	228	212	197	187	180	173	166	156	146	135	123	112
SX10 280/8AA	150	200		295	273	261	248	231	214	203	195	187	179	167	156	142	127	113
SX10 280/8A	150	200		306	283	269	256	237	221	210	202	193	185	174	163	149	135	121
SX10 280/8	150	200		318	292	278	263	244	227	216	208	199	192	181	170	157	143	129
SX10 280/9AA	185	250		334	310	296	282	262	243	231	222	212	203	190	177	162	146	130
SX10 280/9A	185	250		346	319	304	288	268	249	236	228	218	209	197	184	169	154	139
SX10 280/9	185	250		358	329	312	297	275	255	243	234	225	216	204	191	177	162	147
SX10 280/10AA	185	250		375	347	332	315	293	272	257	249	238	228	214	200	183	166	148
SX10 280/10A	185	250		386	256	339	323	300	279	265	255	244	234	221	207	190	173	155
SX10 280/10	185	250		398	366	347	331	306	285	271	261	251	241	227	214	198	181	165
SX10 280/11	220	300		438	403	385	364	337	313	297	287	278	266	251	236	219	200	182

B (mm)	peso weight pump END
1664	195 kg
1664	195 kg
1664	195 kg
1840	223 kg
1840	223 kg
1840	223 kg
2016	251 kg
2016	251 kg
2192	278 kg
2192	278 kg
2192	278 kg
2368	306 kg

P₂ Potenza nominale motore
 Rated motor power output
 Puissance nominale du moteur
 Potencia nominal del motor

H Prevalenza totale in m
 Total head in m
 Hauteur totale en m
 Altura total en m

Tolleranze secondo ISO 9906, allegato A.
 Tolerances according to ISO 9906, annex A.
 Tolérances selon ISO 9906, annexe A.
 Tolerancias según ISO 9906, anexo A.

Con riserva di modifiche
 Changes reserved
 Sous réserves de modifications
 Con reserva de modificaciones